

Thailand's Economic Fact Sheet

Economic Projections	2012	2013	2014 ^F
GDP (billion US\$)	366	387	380
Real GDP growth (%)	6.5	2.9	1.5-2.0
GDP per capita (US\$)	5,389	5,673	5,545
Exports (billion US\$)	225.9	225.4	229.9
Export growth (%)	3.1	-0.2	2.0
Import (billion US\$)	219.9	218.7	208.1
Import growth (%)	8.8	-0.5	-4.9
Trade balance (billion US\$)	6.0	6.7	21.8
Current account balance (billion US\$)	-1.5	-2.5	9.9
Current account balance to GDP (%)	-0.4	-0.5	2.6
Inflation – CPI (%)	3.0	2.2	1.9-2.4
Number of Foreign Tourists (million people)	22.3	26.7	25.7
Growth in Number of Foreign Tourists (%)	16.1	19.2	-3.7

Source: NESDB (August 2014) / Bank of Thailand / Ministry of Commerce

GDP Growth Forecasts	2014 ^F	Time of forecast
Bank of Thailand	1.5%	August 2014
Fiscal Policy Office	2.0%	July 2014
IMF	2.5%	April 2014
World Bank	2.5%	June 2014
ADB	2.9%	April 2014
SCB	1.6%	July 2014
Kasikorn Bank	1.8-2.6%	August 2014

Economic Conditions¹

Percentage Change (y-o-y)	Q1/13	Q2/13	Q3/13	Q4/13	Q1/14	Q2/14
Manufacturing Production Index	2.9	-4.9	-3.6	7.1	-7.1	-5.0
Private Consumption	4.4	2.4	-1.2	-4.5	-3.0	0.2
Private Investment	2.9	1.9	-3.3	-13.2	-7.4	-7.0
Capacity Utilization (level)	67.4	64.1	65.6	62.2	61.8	59.5

Net FDI flows^P (Q2/2014): 3.41 bil. USD; Net TDI* flows^P (Q3/2013): -2.88 bil. USDGovernment revenue^P (Q3/2014): 18.76 bil. USD, -13.4% (y-o-y) (using Q2 Exchange Rate)Government expenditure^P (Q3/2014): 19.69 bil. USD, 14.4% (y-o-y) (using Q2 Exchange Rate)

Farm Income (Q2/2014): -2.6% (from previous quarter)

Economic Stability

Headline Inflation² (as of 7/2014): 2.16%External debt² (Q1 as of 7/2014): 140.0 bil. USDPublic debt¹ (5/2014): 19.7 bil. USDUnemployment rate² (6/2014): 1.2%Official foreign reserves² (8/2014): 168.21 bil. USD

Tourism Statistics

Popular Cities 2012 (Forbes): World's #3 (Bangkok)

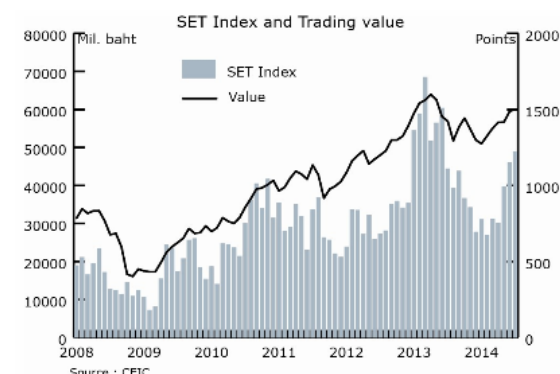
Country Brand Index '12 - '13 (FutureBrand): #26

Future Fifteen's (FutureBrand): #11

World's Best Awards (Travel & Leisure): #1

Tourists (Q2/2014) Top 5: Laotian (+33%), British (+15.2%), French (+10.2%), German (+10%), Australia (+5.1)

Number of Tourists (Q2/2014): 5.3 mil (-12.3% y-o-y)

SET Index Forecast¹External Sector (Q2/2014)²Doing Business 2014⁶: World's #18/189; East Asia's and Pacific #5

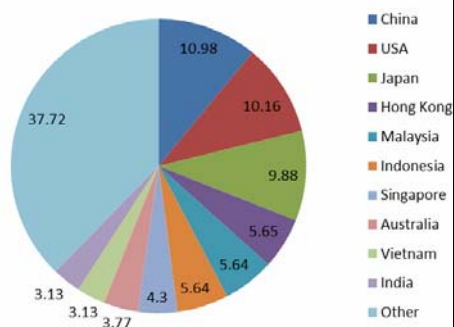
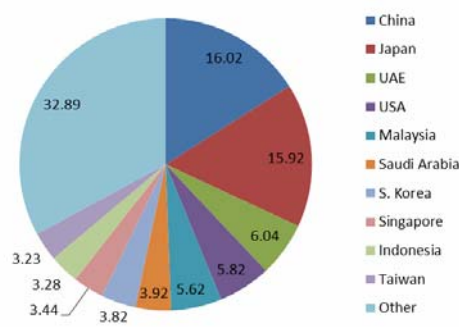
Exports: 55.8 bil. USD 0.4% (y-o-y)

Imports: 49.8 bil. USD -11.8% (y-o-y)

Current account balance: Surplus by 0.53 bil. USD

Exchange rate (avg. Q2/2014): 32.59 THB/USD

THB appreciated by 0.08% (compared to Q1/2014)

Top Export Destinations (Jan- June 2014)⁵Top Import Origins (Jan- June 2014)⁵

Financial data

Interest rates²:

Policy interest rate: 2.00% (8/2014)

MLR (7/2014): 6.75%

Stock market (Q2/2014)¹

SET index closed at 1,376.3 points, increased by 8.0% from Q1/2014

Rating of Sovereign bonds :

S&P: BBB+ stable / Fitch: BBB+ stable /

Moody's: Baa1 stable

Tax Rates⁴

Corporate Income Tax: 20% for small companies with net profit > 1 mil. baht

Withholding tax: 1 - 10% VAT: 7%

Source: ¹ NESDB; ² Bank of Thailand;³ Stock Market Exchange of Thailand;⁴ Ministry of Finance; ⁵ Ministry of Commerce; ⁶ World Bank

Note: Green = increase; Red = decrease from previous Fact Sheet unless stated as y-o-y;

^F = forecast; *TDI = Thai Direct Investment (outward FDI) NUMBERING is in American Eng.

กองสนเทศเศรษฐกิจ กรมเศรษฐกิจระหว่างประเทศ

ลลนา ศรีสอน (ต่อ 14240)

Top 10 Exports (Jan-June 2014)

Share (%)

Auto. Parts & Accessories	10.79
Computer, Equipment, & Parts	7.79
Precious Stones & Accessories	4.93
Refined Fuels	4.68
Plastic Pellets	4.35
Chemical Products	3.89
Rubber products	3.53
Machinery and parts	3.17
Electronic Integrated Circuits	3.12
Rubber	2.97

Top 10 Imports (Jan-June 2014)

Share (%)

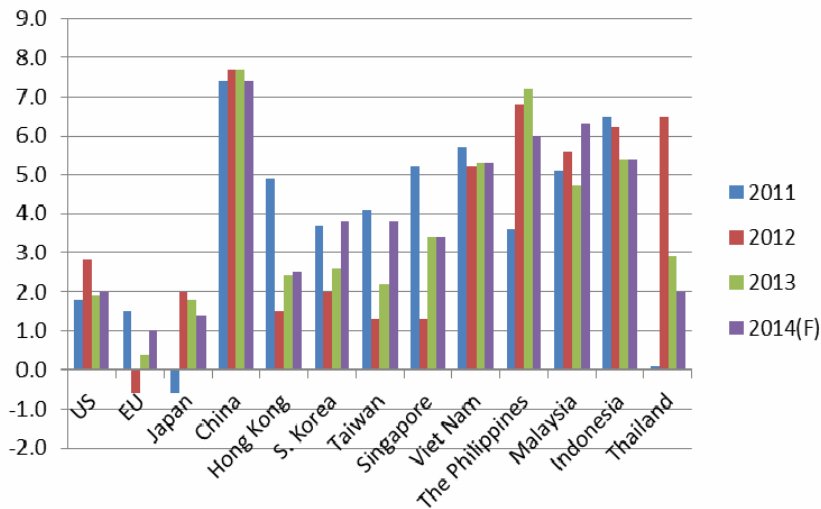
Crude Oil	15.75
Machinery & Parts	9.70
Electrical Machinery & Parts	6.64
Chemical Products	6.43
Iron, Steel, & Products	5.43
Electrical Circuit Boards	4.03
Auto. Parts & Accessories	4.03
Other Metal Ores	3.38
Jewelry (Including Silver Bars & Gold)	3.37
Computers, Equipment, Parts	3.36

Thailand's Key Economic Indicators – 2nd Quarter 2014

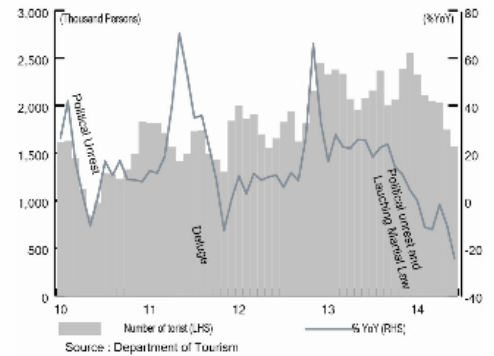
<p>2014 (Q2) GDP Growth: 0.4%</p>	<p>Private Consumption (Q2) +0.2% (y-o-y)</p>
<p>2012 GDP Growth: 6.5% GDP: 366 bil. USD GDP per capita/year: 5,389 USD</p> <p>2013 GDP Growth: 2.9% GDP: 387 bil. USD GDP per capita/year: 5,647 USD</p> <p>2014^F GDP Growth: 1.5-2.0% GDP: 380 bil USD GDP per capita/year: 5,545 USD</p>	<p>Private Investment (Q2) -7.2 % (y-o-y)</p>
<p>Exports (Q2) 55.8 bil. USD: -0.4%</p> <p>Imports (Q2) 49.8 bil. USD: -11.8%</p>	<p>Headline Inflation (July 2014) 2.16%</p>
<p>Doing Business (2014) #18 in the world #5 in Asia</p>	<p>Policy Interest Rate 2.00%</p>
<p>Current Account Balance (Q2) Surplus 409 mil. USD</p>	<p>Official Foreign Reserves 168.21 bil. USD (2.8 times short-term foreign debt; 10.1 months of import value)</p>
	<p>Public Debt (Q2) 46.6% of GDP</p>
	<p>Unemployment Rate (Q2) 1.2%</p>
	<p>Number of Tourists (Q2) 5.3 mil. - 12.3% (y-o-y)</p>

Key Economic Trends

GDP Growth of Selected Economies



Foreign tourist number continuously dropped by 12.3 percent, compared to a 7.8 percent drop in the previous quarter



Thailand Rankings

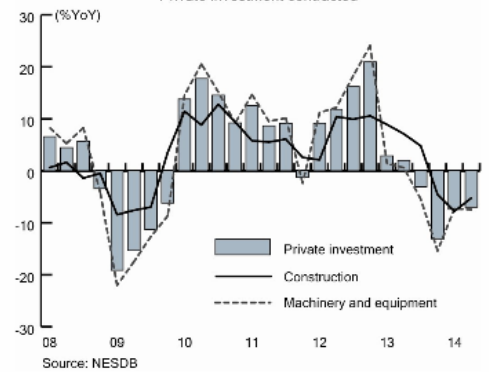
Rankings (WEF)

- 44/122 Income Level: Upper Middle Income
- 79/122 Education
- 40/122 Health and Wellness
- 48/122 Enabling working environment

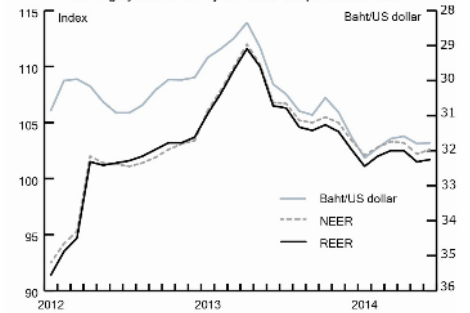
Other Rankings (BOI/WB)

- Largest producer of Hard Disk Drives
- 2nd Largest natural and synthetic rubber producer
- 2nd largest exporter of sugar 6th largest sugar producer
- 6th largest rice producer
- 12th largest exporter of total food
- 12th largest foreign reserves
- 15th largest producer of automotive (2011)
- 30th largest gold reserve
- 38th for competitiveness
- 38th Logistics Performance Index (LPI)

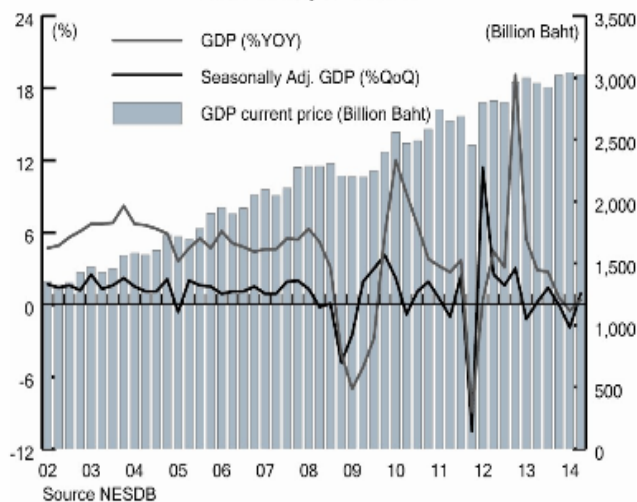
Private investment contracted



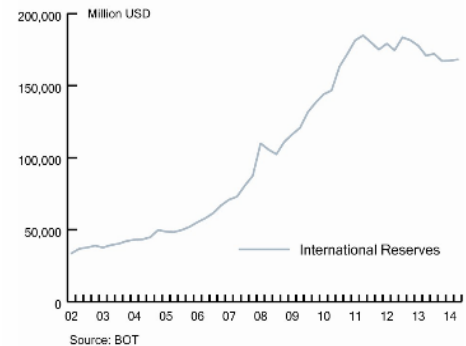
Thai baht movement in the second quarter was highly fluctuated and largely influenced by the domestic political situation



Thai economy in Q2/2014



International Reserves



สถานการณ์ทางเศรษฐกิจของไทย

๑. ภาพรวมเศรษฐกิจไทยในปี ๒๕๕๖ และแนวโน้มเศรษฐกิจไทยปี ๒๕๕๗

๑.๑ เศรษฐกิจไทยปี ๒๕๕๖ ขยายตัวร้อยละ ๒.๙ การใช้จ่ายภาคครัวเรือนขยายตัวร้อยละ ๐.๓ การลงทุนรวมหดตัวร้อยละ ๒.๐ มูลค่าการส่งออกสินค้ารวม ๒๒๕.๔ พันล้านดอลลาร์สหรัฐ ลดลงร้อยละ ๐.๒ ภาคเกษตรขยายตัวร้อยละ ๑.๔ สาขาโรงแรมและภัตตาคารขยายตัวร้อยละ ๑๒.๑ ภาคอุตสาหกรรมขยายตัวร้อยละ ๐.๑ และภาคการก่อสร้างขยายตัวร้อยละ ๑.๒

๑.๒ แนวโน้มเศรษฐกิจไทยในปี ๒๕๕๗ ในรายงานสรุปสภาวะเศรษฐกิจไทย ไตรมาสที่ ๒/ ๒๕๕๗ (ฉบับล่าสุด - เผยแพร่เมื่อ ๑๘ ส.ค. ๒๕๕๗) สำนักงานคณะกรรมการพัฒนาเศรษฐกิจและสังคมแห่งชาติ (สศช.) คาดการณ์ว่า เศรษฐกิจไทย (GDP) ในปี ๒๕๕๗ จะขยายตัวร้อยละ ๑.๕-๒.๐ (ปรับลดลงจากร้อยละ ๑.๕-๒.๕ จากการคาดการณ์ครั้งก่อน) ภาคการส่งออกสินค้ามีแนวโน้มจะขยายตัวร้อยละ ๒.๐ และการบริโภคภาคครัวเรือนจะขยายตัวร้อยละ ๑.๓ ในขณะที่การลงทุนคาดว่าจะหดตัวร้อยละ ๒.๐ อัตราเงินเฟ้อทั่วไปคาดว่าจะอยู่ที่ร้อยละ ๑.๙-๒.๔ ทั้งนี้ การปรับลดประมาณการของ GDP ไทยทั้งปี มีสาเหตุหลักจากการหดตัวของเศรษฐกิจไทยในช่วงครึ่งแรกของปี ๒๕๕๗ อย่างไรก็ตาม การคลี่คลายของสถานการณ์ทางการเมือง การเร่งใช้จ่ายในภาครัฐ และความเชื่อมั่นที่เพิ่มสูงขึ้นของผู้บริโภคและภาคธุรกิจ เป็นปัจจัยสนับสนุนที่ทำให้เศรษฐกิจไทยจะขยายตัวได้ดีขึ้นในช่วงครึ่งของปี ๒๕๕๗

ขณะที่ธนาคารแห่งประเทศไทย (ธปท.) ให้ความเห็นว่า ภาคการผลิตและการบริโภคของไทยมีสัญญาณฟื้นตัวตั้งแต่เดือน พ.ค. ๒๕๕๗ ซึ่งมีนัยว่า เศรษฐกิจไทยจะไม่หดตัวสองไตรมาสติดต่อกัน โดยมองว่า ครึ่งหลังของปี ๒๕๕๗ เศรษฐกิจไทยจะเติบโตได้ร้อยละ ๓.๔ พร้อมกันนี้ ได้คาดการณ์ว่า เศรษฐกิจไทยปี ๒๕๕๘ จะขยายตัวได้ร้อยละ ๕.๕ (ปรับเพิ่มจากเดิมที่ประเมินไว้ที่ร้อยละ ๔.๘) โดยมีปัจจัยสนับสนุน อาทิ (๑) สถานการณ์ทางการเมืองที่มีความชัดเจนมากขึ้น อันส่งผลให้เกิดการใช้จ่ายภาครัฐที่เพิ่มขึ้น (๒) ความเชื่อมั่นและการกระตุ้นให้เกิดการใช้จ่ายของภาคเอกชน (๓) ภาคการท่องเที่ยวที่เริ่มมีสัญญาณฟื้นตัวเร็วขึ้นหลังจากสถานการณ์ทางการเมืองที่คลี่คลายลง และ (๔) ภาคการส่งออกที่ฟื้นตัวตามภาวะเศรษฐกิจโลก (๕) การเร่งรัดการเบิกจ่ายงบประมาณของปีงบประมาณ ๒๕๕๗ เพื่อให้มีเงินเข้าสู่ระบบเศรษฐกิจเพิ่มขึ้นโดยเร็ว (๖) การเร่งจัดทำงบประมาณปี ๒๕๕๘ เพื่อให้สามารถเบิกจ่ายได้ตั้งแต่ต้นปีงบประมาณ (วันที่ ๑ ต.ค. ๕๗) และ (๗) การส่งเสริมการส่งออกและการค้าชายแดน รวมถึงการเตรียมพร้อมเข้าสู่การเป็นประชาคมอาเซียน/ประชาคมเศรษฐกิจอาเซียน

๒. ภาพรวมเศรษฐกิจไทยภายหลังการควบคุมอำนาจในการปกครองประเทศของ คสช.

๒.๑ การบริหารนโยบายเศรษฐกิจ

๒.๑.๑ คสช. ให้ความสำคัญกับการสร้างและฟื้นฟูความเชื่อมั่น โดยเฉพาะในหมู่นักลงทุนและนักท่องเที่ยวต่างประเทศ เพื่อให้เศรษฐกิจไทยเติบโตได้ในช่วงที่เหลือของปี ๕๗ โดยมีมาตรการเร่งด่วนคือ (๑) การแก้ปัญหาโครงการรับจำนำข้าว (๒) การแก้ไขปัญหาค่าครองชีพ (๓) การแก้ไขปัญหาที่เกี่ยวข้องกับการลงทุน อาทิ การตั้งคณะกรรมการส่งเสริมการลงทุน (บอร์ด BOI ตั้งเมื่อ วันที่ ๖ มิ.ย. ๒๕๕๗) การแก้ปัญหาการขอใบอนุญาตโรงงานอุตสาหกรรม ตลอดจนการหามาตรการช่วยเหลือผู้ประกอบการ SMEs

๒.๑.๒ มาตรการสำคัญด้านเศรษฐกิจที่มีผลแล้ว อาทิ

(๑) การอนุมัติคำขอรับการส่งเสริมการลงทุน (โดยคณะกรรมการส่งเสริมการลงทุน หรือบอร์ด BOI – หน.คสช.เป็นประธาน) กว่า ๑๒๐ โครงการ มูลค่ารวมกว่า ๓๐๐,๐๐๐ ล้านบาท ซึ่งช่วยเพิ่มความมั่นใจให้นักลงทุนที่เคยชะลอการลงทุนก่อนหน้านี้ และเสริมสร้างบรรยากาศการลงทุนในภาพรวม ทั้งนี้เป็นที่คาดว่า BOI จะสามารถพิจารณาคำขอรับการส่งเสริมการลงทุนที่ค้างค้างทั้งหมด (ตั้งแต่ ต.ค. ๒๕๕๖) ได้เสร็จสิ้นภายในเดือน ก.ย. ๕๗

นอกจากนี้ ที่ประชุมบอร์ด BOI ครั้งที่ ๓/๒๕๕๗ เมื่อวันที่ ๑๙ ส.ค. ๕๗ มีมติเห็นชอบในหลักการ “ยุทธศาสตร์ส่งเสริมการลงทุนฉบับใหม่” พ.ศ. ๒๕๕๘-๒๕๖๔ รวมถึงการเริ่มใช้ยุทธศาสตร์ดังกล่าวตั้งแต่วันที่ ๑ ม.ค.๕๘

(๒) การเห็นชอบในหลักการ (เมื่อวันที่ ๒๙ ก.ค. ๒๕๕๗) “กรอบยุทธศาสตร์พัฒนาโครงสร้างพื้นฐานด้านการคมนาคมขนส่งของไทย พ.ศ.๒๕๕๘-๒๕๖๕” ซึ่งประกอบด้วย ๔ ยุทธศาสตร์ย่อย คือ (ก) การสร้างรากฐานความมั่นคงทางสังคม (ข) การสร้างมาตรฐานความมั่นคงทางเศรษฐกิจ (ค) การสร้างโอกาสสำหรับการใช้ประโยชน์สูงสุดจากการเป็นประชาคมอาเซียน และ (ง) ความปลอดภัยในการเดินทางและการขนส่ง และ ๕ แผนงาน คือ (ก) การพัฒนาโครงข่ายรถไฟระหว่างเมือง (ข) การพัฒนาโครงข่ายขนส่งสาธารณะเพื่อแก้ไขปัญหาจราจรในกรุงเทพฯ และปริมณฑล (ค) การเพิ่มขีดความสามารถทางหลวงเพื่อเชื่อมโยงฐานการผลิตที่สำคัญของประเทศ เชื่อมโยงกับประเทศเพื่อนบ้าน (ง) การพัฒนาโครงข่ายการขนส่งทางน้ำ และ (จ) การเพิ่มขีดความสามารถในการให้บริการขนส่งทางอากาศ (๓) การชำระหนี้ค่าข้าวประมาณ ๙.๒ หมื่นล้านบาทให้ชาวนาประมาณ ๘ แสนราย ที่เข้าร่วมโครงการรับจำนำข้าวปีการผลิต ๒๕๕๖/๒๕๕๗ ได้เสร็จสิ้นเมื่อวันที่ ๑๗ มิ.ย. ๒๕๕๗ ซึ่งนักวิเคราะห์ประเมินว่า จะช่วยให้ GDP ไทยในปีนี้ เติบโตขึ้นอีกเฉลี่ยร้อยละ ๐.๒ ทั้งนี้ สำหรับฤดูเพาะปลูกใหม่ คสช. ไม่มีนโยบายที่จะใช้การจำนำข้าวหรือประกันราคาข้าวอีก โดยจะให้ความสำคัญกับการลดต้นทุนการผลิตแทน

อนึ่ง คสช. มีนโยบายจะเริ่มระบายข้าวในสต็อกตั้งแต่ต้นเดือน ส.ค. ๕๗ ภายใต้ “ยุทธศาสตร์ระบายข้าว” ที่ให้ความสำคัญกับความโปร่งใส/ ตรวจสอบได้ และการรักษาเสถียรภาพของราคาข้าว ทั้งนี้ โดยรวมถึงการระบายข้าวแบบรัฐต่อรัฐ (G to G) ที่ทำสัญญาไว้กับจีนด้วย ซึ่งคาดว่าจะเริ่มส่งมอบได้ตั้งแต่เดือน ก.ย. เป็นต้นไป

(๔) การประกาศให้ SMEs เป็นวาระแห่งชาติ พร้อมแผนการปฏิรูปกลไก/หน่วยงานที่รับผิดชอบเรื่อง SMEs ให้รองรับเป้าหมายดังกล่าว

(๕) การมีนโยบายและกลไกเพื่อผลักดันการจัดตั้งเขตเศรษฐกิจพิเศษ โดยเฉพาะเขตเศรษฐกิจตามแนวชายแดน

๒.๒ การอนุมัติกรอบงบประมาณประจำปี ๕๘

๒.๒.๑ ที่ประชุม คสช. เมื่อวันที่ ๑๕ ก.ค. ๕๗ (หน. คสช. เป็นประธาน) เห็นชอบกรอบงบประมาณประจำปี ๒๕๕๘ งบประมาณรายจ่าย ๒.๕๗๕ ล้านล้านบาท เพิ่มขึ้นจากปีก่อน ๕๐,๐๐๐ ล้านบาท โดยมีรายจ่ายลงทุน ๔๕๐,๖๒๕ ล้านบาท สัดส่วนร้อยละ ๑๗.๕ ของงบทั้งหมด พร้อมทั้งประมาณการรายได้สุทธิ ๒.๓๒๕ ล้านล้านบาท และขาดดุล ๒๕๐,๐๐๐ ล้านบาท โดยการจัดสรรงบประมาณมากที่สุด ๕ อันดับแรก คือ (๑) กระทรวงศึกษาธิการ วงเงิน ๔๙๘,๑๖๐ ล้านบาท (๒) งบกลางจัดสรร วงเงิน ๓๗๒,๗๔๐ ล้านบาท (๓) กระทรวงมหาดไทย ๓๔๑,๑๖๔ ล้านบาท (๔) กระทรวงกลาโหม ๑๙๓,๐๖๕ ล้านบาท และ (๕) กระทรวงการคลัง วงเงิน ๑๘๖,๒๑๖ ล้านบาท

เมื่อวันที่ ๑๘ ส.ค. ๕๗ ที่ประชุมสภานิติบัญญัติแห่งชาติ (สนช.) ครั้งที่ ๒/๒๕๕๗ ลงมติด้วยคะแนน ๑๘๓ ต่อ ๐ เสียง (งดออกเสียง ๓ เสียง) รับหลักการร่าง พ.ร.บ. งบประมาณรายจ่ายประจำปีงบประมาณ พ.ศ. ๒๕๕๘ (พ.ร.บ. ๒.๕๗๕ ล้านล้านบาท) ที่ คสช. เสนอ พร้อมแต่งตั้งคณะกรรมการวิสามัญพิจารณาร่าง พ.ร.บ. งบประมาณฯ จำนวน ๕๐ คน (พล.อ.ฉัตรชัย สาริกัลยะ รอง หน.ฝ่าย ศก. คสช. เป็นประธาน) โดยคณะกรรมการฯ มีกรอบเวลาการทำงานระหว่างวันที่ ๑๙ ส.ค.-๓ ก.ย. ๕๗

๒.๒.๒ สำหรับการใช้งบประมาณปี ๕๘ หน.คสช. กำชับให้เริ่มจัดซื้อจัดจ้างสำหรับโครงการลงทุนที่มีความพร้อมในช่วงต้นปีงบประมาณ เพื่อเร่งรัดการเบิกจ่ายงบประมาณ และเน้นเพิ่มเติมเรื่องการพัฒนาด้านชายแดนรองรับ AEC เช่น ด้านสะเดา ปาดังเบซาร์ แม่สอด ด้านคลองเล็ก ด้านคลองใหญ่ การปรับปรุงพัฒนาด่านศุลกากร รวมถึงการพัฒนาโครงสร้างพื้นฐาน (ตามแผนตามข้อ ๒.๑.๒(๒)) และการบริหารจัดการน้ำ

๒.๓ ประเด็นสำคัญด้านเศรษฐกิจที่ต้องติดตาม อาทิ (๑) นโยบายด้านเศรษฐกิจของรัฐบาลใหม่ (ที่จะตั้งขึ้น ภายหลังจากการประกาศใช้รัฐธรรมนูญฉบับชั่วคราว) (๒) แนวทางปฏิรูปโครงสร้างราคาพลังงาน และ (๓) การดำเนินการในปี ๒๕๕๘ ตามยุทธศาสตร์การพัฒนาคโครงสร้างพื้นฐานด้านคมนาคมขนส่งของไทย และ (๔) แผนการบริหารจัดการน้ำ (จะมีการประกาศแผนฯ อย่างเป็นทางการภายในเดือน ก.ย. ๕๗)

กองสนเทศเศรษฐกิจ
กรมเศรษฐกิจระหว่างประเทศ
สิงหาคม ๒๕๕๗

Suggested Talking Points

- Thailand's economy grew by 0.4 per cent in the 2nd quarter of 2014, due to increased political stability, regained investor and consumer confidence, and low inflation levels. We are confident that the growth will continue for the remainder of the year, as we continue to encourage pro-growth policies and demonstrate that we remain open for business.
 - A number of clear economic measures have been set out since May 2014, and have resulted in significant improvements in the economy. For instance, consumer confidence has been on the rise, the SET Index has increased by 10 per cent, and the Thai Baht is more stable. In addition, credit rating agencies such as Moody's, Fitch, and S&P affirm their respective ratings for Thailand which reflects their confidence in the Thai economy.
 - Thailand remains committed to the international community. We aim to promote mutually beneficial partnerships with the global community while we are undergoing reform.
 - It is expected that the current economic reforms will help increase Thailand's competitiveness and upgrade our industrial sector. At the same time, we are working towards medium and long term sustainable growth.
-